



## 2. Расходы учреждения

Наименование показателя	Код строки	Код аналитики	Утверждено плановых назначений	Исполнено плановых назначений				итого	Сумма отклонений
				через лицевые счета	через банковские счета	через кассу учреждения	некассовыми операциями		
1	2	3	4	5	6	7	8	9	10
<b>Расходы - всего</b>	<b>200</b>	<b>х</b>	<b>49 603 370.66</b>	<b>48 805 623.56</b>		<b>-1 734.95</b>		<b>48 803 888.61</b>	<b>799 482.05</b>
<b>в том числе:</b>									
<i>Оплата труда и начисления на выплаты по оплате труда</i>	<i>160</i>	<i>210</i>	<i>39 504 807.41</i>	<i>39 506 542.36</i>		<i>-1 734.95</i>		<i>39 504 807.41</i>	<i>0.00</i>
<i>в том числе:</i>									
заработная плата	161	211	30 315 300.39	30 315 300.39				30 315 300.39	0.00
начисления на выплаты по оплате труда	163	213	9 189 507.02	9 191 241.97		-1 734.95		9 189 507.02	0.00
<i>Приобретение работ, услуг</i>	<i>170</i>	<i>220</i>	<i>4 098 077.09</i>	<i>4 058 603.42</i>				<i>4 058 603.42</i>	<i>39 473.67</i>
<i>в том числе:</i>									
услуги связи	171	221	87 641.87	85 168.20				85 168.20	2 473.67
транспортные услуги	172	222	32 300.00	32 300.00				32 300.00	0.00
коммунальные услуги	173	223	2 399 496.47	2 362 496.47				2 362 496.47	37 000.00
работы, услуги по содержанию имущества	175	225	690 914.61	690 914.61				690 914.61	0.00
прочие работы, услуги	176	226	887 724.14	887 724.14				887 724.14	0.00
<i>Социальное обеспечение</i>	<i>240</i>	<i>260</i>	<i>354 373.29</i>	<i>354 373.29</i>				<i>354 373.29</i>	<i>0.00</i>
<i>в том числе:</i>									
пособия по социальной помощи населению	242	262	156 012.50	156 012.50				156 012.50	0.00
оциальные пособия и компенсации персоналу в денежной орме	246	266	198 360.79	198 360.79				198 360.79	0.00
Прочие расходы	250	290	30 112.31	30 068.43				30 068.43	43.88
Штрафы за нарушение законодательства о налогах и орах, законодательства о страховых взносах	252	292	112.31	68.43				68.43	43.88
Другие экономические санкции	255	295	30 000.00	30 000.00				30 000.00	0.00
<i>Расходы по приобретению нефинансовых активов</i>	<i>260</i>	<i>300</i>	<i>5 616 000.56</i>	<i>4 856 036.06</i>				<i>4 856 036.06</i>	<i>759 964.50</i>
<i>в том числе:</i>									
основных средств	261	310	118 482.20	118 482.20				118 482.20	0.00
материальных запасов	264	340	5 497 518.36	4 737 553.86				4 737 553.86	759 964.50
лишение стоимости продуктов питания	266	342	4 982 544.66	4 410 385.26				4 410 385.26	572 159.40
лишение стоимости строительных материалов	268	344	25 662.68	25 662.68				25 662.68	0.00
лишение стоимости мягкого инвентаря	269	345	50 489.58	50 489.58				50 489.58	0.00
лишение стоимости прочих оборотных запасов (риалов)	270	346	438 821.44	251 016.34				251 016.34	187 805.10
ращено расходов и выплат обеспечений прошлых лет 100 (гр.5-9) - стр.900 (гр.4-8)	300			-330 094.81				-330 094.81	330 094.81

## 2. Расходы учреждения

Наименование показателя	Код строки	Код аналитики	Утверждено плановых назначений	Исполнено плановых назначений				итого	Сумма отклонений
				через лицевые счета	через банковские счета	через кассу учреждения	некассовыми операциями		
1	2	3	4	5	6	7	8	9	10
Результат исполнения (дефицит/профицит)	450	х	-275 053.04	852 788.87		1 734.95		854 523.82	х

## 3. Источники финансирования дефицита средств учреждения

Наименование показателя	Код строки	Код аналитики	Утверждено плановых назначений	Исполнено плановых назначений				итого	Сумма отклонений
				через лицевые счета	через банковские счета	через кассу учреждения	некассовыми операциями		
1	2	3	4	5	6	7	8	9	10
Источники финансирования дефицита средств - всего (стр. 520 + стр. 620 + стр. 700 + стр. 730 + стр. 820 + стр. 830)	500		275 053.04	-852 788.87		-1 734.95		-854 523.82	1 129 576.86
в том числе:									
<i>Изменение остатков средств</i>	700	x	275 053.04	-854 523.82				-854 523.82	1 129 576.86
увеличение остатков средств, всего	710	510	x	-49 665 144.33	-3 469.90	-1 734.95		-49 670 349.18	x
уменьшение остатков средств, всего	720	610	x	48 810 620.51	3 469.90	1 734.95		48 815 825.36	x
<i>Изменение остатков по внутренним оборотам средств учреждения</i>	730	x		1 734.95		-1 734.95			0.00
в том числе:									
увеличение остатков средств учреждения	731	510		1 734.95	3 469.90			5 204.85	x
уменьшение остатков средств учреждения	732	610			-3 469.90	-1 734.95		-5 204.85	x

## 4. Сведения о возвратах расходов и выплат обеспечения прошлых лет

Наименование показателя	Код строки	Код аналитики	Произведено возвратов				Итого
			через лицевые счета	через банковские счета	через кассу учреждения	некассовыми операциями	
1	2	3	4	5	6	7	8
Возвращено расходов прошлых лет, всего	950	510	330 094.81				330 094.81

Руководитель \_\_\_\_\_ / \_\_\_\_\_ /  
 (подпись) (расшифровка подписи)

Руководитель финансово-экономической службы Истомина Н.С. /  
 (подпись) (расшифровка подписи)

Главный бухгалтер Павлюченко Р.В. /  
 (подпись) (расшифровка подписи)

Централизованная бухгалтерия ГКУЦБ 1047855143335/7814309810/781401001/Омская д.17  
 (наименование, ОГРН, ИНН, КПП, местонахождение)

Руководитель (уполномоченное лицо) Врио директора Рябкова А.В. /  
 (должность) (подпись) (расшифровка подписи)

Исполнитель бухгалтер Закирова Л.Р. /  
 (должность) (подпись) (расшифровка подписи) (телефон, e-mail)

" \_\_\_\_ " \_\_\_\_ 20 \_\_\_\_ г.



**ОТЧЕТ ОБ ИСПОЛНЕНИИ УЧРЕЖДЕНИЕМ ПЛАНА ЕГО ФИНАНСОВО-ХОЗЯЙСТВЕННОЙ ДЕЯТЕЛЬНОСТИ  
на 1 января 2022 г.**

Образование: Государственное бюджетное дошкольное образовательное учреждение детский сад №13 компенсирующего вида Приморского района Санкт-Петербурга  
 Обособленное подразделение:  
 Учредитель: 7814309810

Наименование органа, осуществляющего полномочия учредителя:  
 Санкт-Петербургское государственное казенное учреждение "Централизованная бухгалтерия администрации Приморского района Санкт-Петербурга"

Вид финансового обеспечения (деятельности): Собственные доходы учреждения

Периодичность: квартальная, годовая

Единица измерения: руб.

25.02.2022

	<b>КОДЫ</b>
Форма по ОКУД	0503737
Дата	01/01/22
по ОКПО	48017234
по ОКТМО	40324000
по ОКПО	48017234
Глава по БК	860
по ОКЕИ	383

**2. Расходы учреждения**

Наименование показателя	Код строки	Код аналитики	Утверждено плановых назначений	Исполнено плановых назначений				итого	Сумма отклонений
				через лицевые счета	через банковские счета	через кассу учреждения	некассовыми операциями		
1	2	3	4	5	6	7	8	9	10
Расходы - всего	200	х	112.31	68.43				68.43	43.88
в том числе:									
Прочие расходы	250	290	112.31	68.43				68.43	43.88
Штрафы за нарушение законодательства о налогах и сборах, законодательства о страховых взносах	252	292	112.31	68.43				68.43	43.88
Результат исполнения (дефицит/профицит)	450	х	-112.31	-68.43				-68.43	х

## 3. Источники финансирования дефицита средств учреждения

Наименование показателя	Код строки	Код аналитики	Утверждено плановых назначений	Исполнено плановых назначений				итого	Сумма отклонений
				через лицевые счета	через банковские счета	через кассу учреждения	некассовыми операциями		
1	2	3	4	5	6	7	8	9	10
Источники финансирования дефицита средств - всего (стр. 520 + стр. 620 + стр. 700 + стр. 730 + стр. 820 + стр. 830) в том числе:	500		112.31	68.43				68.43	43.88
<i>Изменение остатков средств</i>	700	x	112.31	68.43				68.43	43.88
уменьшение остатков средств, всего	720	610	x	68.43				68.43	x

**ОТЧЕТ ОБ ИСПОЛНЕНИИ УЧРЕЖДЕНИЕМ ПЛАНА ЕГО ФИНАНСОВО-ХОЗЯЙСТВЕННОЙ ДЕЯТЕЛЬНОСТИ**  
на 1 января 2022 г.

Объект:

государственное бюджетное дошкольное образовательное учреждение детский сад №13 компенсирующего вида Приморского района Санкт-Петербурга

Обособленное подразделение:

Учредитель: 7814309810

Наименование органа, осуществляющего полномочия учредителя:

Санкт-Петербургское государственное казенное учреждение "Централизованная бухгалтерия администрации Приморского района Санкт-Петербурга"

Вид финансового обеспечения (деятельности): Субсидия на выполнение государственного (муниципального) задания

Периодичность: квартальная, годовая

Единица измерения: руб.

25.02.2022

Форма по ОКУД

Дата

по ОКПО

по ОКТМО

по ОКПО

Глава по БК

по ОКЕИ

КОДЫ

0503737

01/01/22

48017234

40324000

48017234

860

383

1

**1. Доходы учреждения**

Наименование показателя	Код строки	Код аналитики	Утверждено плановых назначений	Исполнено плановых назначений				итого	Сумма отклонений
				через лицевые счета	через банковские счета	через кассу учреждения	некассовыми операциями		
1	2	3	4	5	6	7	8	9	10
<b>Доходы - всего</b>	<b>010</b>		<b>49 160 700.00</b>	<b>49 160 700.00</b>				<b>49 160 700.00</b>	<b>0.00</b>
<i>Доходы от оказания платных услуг (работ)</i>	<i>040</i>	<i>130</i>	<i>49 160 700.00</i>	<i>49 160 700.00</i>				<i>49 160 700.00</i>	<i>0.00</i>
<i>Доходы от оказания платных услуг (работ)</i>	<i>040a</i>	<i>130</i>	<i>49 160 700.00</i>	<i>49 160 700.00</i>				<i>49 160 700.00</i>	<i>0.00</i>



## 2. Расходы учреждения

Наименование показателя	Код строки	Код аналитики	Утверждено плановых назначений	Исполнено плановых назначений				итого	Сумма отклонений
				через лицевые счета	через банковские счета	через кассу учреждения	некассовыми операциями		
1	2	3	4	5	6	7	8	9	10
<b>Расходы - всего</b>	<b>200</b>	<b>х</b>	<b>49 435 640.73</b>	<b>48 637 937.51</b>		<b>-1 734.95</b>		<b>48 636 202.56</b>	<b>799 438.17</b>
<b>в том числе:</b>									
<i>Оплата труда и начисления на выплаты по оплате труда</i>	<i>160</i>	<i>210</i>	<i>39 504 807.41</i>	<i>39 506 542.36</i>		<i>-1 734.95</i>		<i>39 504 807.41</i>	<i>0.00</i>
<i>в том числе:</i>									
заработная плата	161	211	30 315 300.39	30 315 300.39				30 315 300.39	0.00
начисления на выплаты по оплате труда	163	213	9 189 507.02	9 191 241.97		-1 734.95		9 189 507.02	0.00
<i>Приобретение работ, услуг</i>	<i>170</i>	<i>220</i>	<i>4 086 471.97</i>	<i>4 046 998.30</i>				<i>4 046 998.30</i>	<i>39 473.67</i>
<i>в том числе:</i>									
услуги связи	171	221	87 641.87	85 168.20				85 168.20	2 473.67
транспортные услуги	172	222	32 300.00	32 300.00				32 300.00	0.00
коммунальные услуги	173	223	2 399 496.47	2 362 496.47				2 362 496.47	37 000.00
работы, услуги по содержанию имущества	175	225	690 914.61	690 914.61				690 914.61	0.00
прочие работы, услуги	176	226	876 119.02	876 119.02				876 119.02	0.00
<i>Социальное обеспечение</i>	<i>240</i>	<i>260</i>	<i>198 360.79</i>	<i>198 360.79</i>				<i>198 360.79</i>	<i>0.00</i>
<i>в том числе:</i>									
Социальные пособия и компенсации персоналу в денежной форме	246	266	198 360.79	198 360.79				198 360.79	0.00
Прочие расходы	250	290	30 000.00	30 000.00				30 000.00	0.00
Другие экономические санкции	255	295	30 000.00	30 000.00				30 000.00	0.00
<i>Расходы по приобретению нефинансовых активов</i>	<i>260</i>	<i>300</i>	<i>5 616 000.56</i>	<i>4 856 036.06</i>				<i>4 856 036.06</i>	<i>759 964.50</i>
<i>в том числе:</i>									
основных средств	261	310	118 482.20	118 482.20				118 482.20	0.00
материальных запасов	264	340	5 497 518.36	4 737 553.86				4 737 553.86	759 964.50
Увеличение стоимости продуктов питания	266	342	4 982 544.66	4 410 385.26				4 410 385.26	572 159.40
Увеличение стоимости строительных материалов	268	344	25 662.68	25 662.68				25 662.68	0.00
Увеличение стоимости мягкого инвентаря	269	345	50 489.58	50 489.58				50 489.58	0.00
Увеличение стоимости прочих оборотных запасов (материалов)	270	346	438 821.44	251 016.34				251 016.34	187 805.10
Возвращено расходов и выплат обеспечений прошлых лет (стр.300 (гр.5-9) = стр.900 (гр.4-8))	300			-330 094.81				-330 094.81	330 094.81
<b>Результат исполнения (дефицит/профицит)</b>	<b>450</b>	<b>х</b>	<b>-274 940.73</b>	<b>852 857.30</b>		<b>1 734.95</b>		<b>854 592.25</b>	<b>х</b>

## 3. Источники финансирования дефицита средств учреждения


Наименование показателя	Код строки	Код аналитики	Утверждено плановых назначений	Исполнено плановых назначений				итого	Сумма отклонений
				через лицевые счета	через банковские счета	через кассу учреждения	некассовыми операциями		
1	2	3	4	5	6	7	8	9	10
Источники финансирования дефицита средств - всего (стр. 520 + стр. 620 + стр. 700 + стр. 730 + стр. 820 + стр. 830)	500		274 940.73	-852 857.30		-1 734.95		-854 592.25	1 129 532.98
в том числе:									
<i>Изменение остатков средств</i>	700	x	274 940.73	-854 592.25				-854 592.25	1 129 532.98
увеличение остатков средств, всего	710	510	x	-49 497 526.71	-3 469.90	-1 734.95		-49 502 731.56	x
уменьшение остатков средств, всего	720	610	x	48 642 934.46	3 469.90	1 734.95		48 648 139.31	x
<i>Изменение остатков по внутренним оборотам средств учреждения</i>	730	x		1 734.95		-1 734.95			0.00
в том числе:									
увеличение остатков средств учреждения	731	510		1 734.95	3 469.90			5 204.85	x
уменьшение остатков средств учреждения	732	610			-3 469.90	-1 734.95		-5 204.85	x

## 4. Сведения о возвратах расходов и выплат обеспечения прошлых лет


Наименование показателя	Код строки	Код аналитики	Произведено возвратов				итого
			через лицевые счета	через банковские счета	через кассу учреждения	некассовыми операциями	
1	2	3	4	5	6	7	8
Возвращено расходов прошлых лет, всего	950	510	330 094.81				330 094.81


Руководитель \_\_\_\_\_ / \_\_\_\_\_ /  
 (подпись) (расшифровка подписи)

Руководитель финансово-экономической службы  / **Истомина Н.С.** /  
 (подпись) (расшифровка подписи)

Главный бухгалтер  / **Павлюченко Р.В.** /  
 (подпись) (расшифровка подписи)

Централизованная бухгалтерия **ГКУЦБ 1047855143335/7814309810/781401001/Омская д.17**  
 (наименование, ОГРН, ИНН, КПП, местонахождение)

Руководитель (уполномоченное лицо) **Зрио директора**  / **Рябкова А.В.** /  
 (должность) (подпись) (расшифровка подписи)

Исполнитель **бухгалтер**  / **Закирова Д.Р.** / \_\_\_\_\_ /  
 (должность) (подпись) (расшифровка подписи) (телефон, e-mail)

" \_\_\_\_ " \_\_\_\_\_ 20 \_\_\_\_ г.



## 2. Расходы учреждения

Наименование показателя	Код строки	Код аналитики	Утверждено плановых назначений	Исполнено плановых назначений				итого	Сумма отклонений
				через лицевые счета	через банковские счета	через кассу учреждения	некассовыми операциями		
1	2	3	4	5	6	7	8	9	10
<b>Расходы - всего</b>	<b>200</b>	<b>х</b>	<b>167 617.62</b>	<b>167 617.62</b>				<b>167 617.62</b>	<b>0.00</b>
<b>в том числе:</b>									
<i>Приобретение работ, услуг</i>	<i>170</i>	<i>220</i>	<i>11 605.12</i>	<i>11 605.12</i>				<i>11 605.12</i>	<i>0.00</i>
<i>в том числе:</i>									
прочие работы, услуги	176	226	11 605.12	11 605.12				11 605.12	0.00
<i>Социальное обеспечение</i>	<i>240</i>	<i>260</i>	<i>156 012.50</i>	<i>156 012.50</i>				<i>156 012.50</i>	<i>0.00</i>
<i>в том числе:</i>									
пособия по социальной помощи населению	242	262	156 012.50	156 012.50				156 012.50	0.00



## 3. Источники финансирования дефицита средств учреждения

Наименование показателя	Код строки	Код аналитики	Утверждено плановых назначений	Исполнено плановых назначений				итого	Сумма отклонений
				через лицевые счета	через банковские счета	через кассу учреждения	некассовыми операциями		
1	2	3	4	5	6	7	8	9	10
увеличение остатков средств, всего	710	510	х	-167 617.62				-167 617.62	х
уменьшение остатков средств, всего	720	610	х	167 617.62				167 617.62	х

4. Сведения о возвратах расходов и выплат обеспечения прошлых лет

Наименование показателя	Код строки	Код аналитики	Произведено возвратов				итого
			через лицевые счета	через банковские счета	через кассу учреждения	некассовыми операциями	
1	2	3	4	5	6	7	8

Руководитель \_\_\_\_\_ / \_\_\_\_\_ /  
 (подпись) (расшифровка подписи)

Руководитель финансово-экономической службы *[подпись]* / Истомина Н.С. /  
 (подпись) (расшифровка подписи)

Главный бухгалтер \_\_\_\_\_ / Павлюченко Р.В. /  
 (подпись) (расшифровка подписи)

Централизованная бухгалтерия ГКУЦБ 1047855143335/7814309810/781401001/Омская д.17  
 (наименование, ОГРН, ИНН, КПП, местонахождение)

Руководитель (уполномоченное лицо) *Звено директора* / *[подпись]* / Рябкова А.В. /  
 (должность) (подпись) (расшифровка подписи)

Исполнитель *бухгалтер* / *[подпись]* / *Захарова Л.Р.* / \_\_\_\_\_ /  
 (должность) (подпись) (расшифровка подписи) (телефон, e-mail)

" \_\_\_\_ " \_\_\_\_\_ 20 \_\_\_\_ г.